

AirWatch 8.2 (8.1) リリースハイライト

2016年2月8日

株式会社データコントロール

機能追加 Apple/VPP AW 8.2



- VPP デバイスベースライセンス対応

iOS 9からデバイスに直接アプリケーションを配布して割り当てることができる機能になりました。この機能にAirWatchは対応しました。(AirWatch 8.2.1)

この機能を利用することにより、ご利用いただいているiOSデバイスにAppleIDが必須ではなくなります。



機能追加 UI AW 8.2

- ダッシュボード

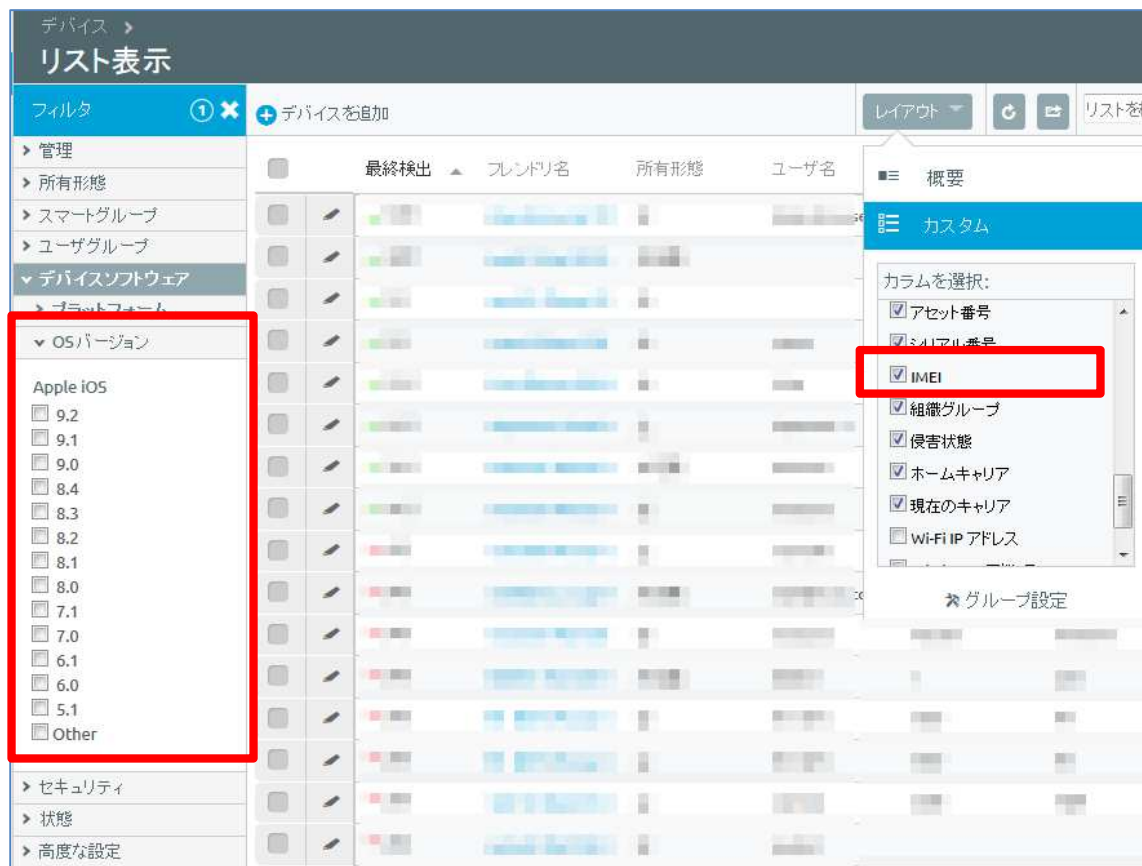
プラットフォームのバージョン毎にグラフ表示されるようになりました。



機能追加 UI AW 8.2

- デバイス/リスト表示

- ✓ OSバージョンによるフィルタ機能が追加されました。
- ✓ カスタム表示における項目IMEIが追加されました。



機能追加 UI AW 8.2

- スマートグループ

- ✓ ナビゲーションメニューの表記が[スマートグループ]から[割り当てグループ]に変更されました。
- ✓ 組織グループ全体にアプリ、構成プロファイル等を割り当てることができるようになりました。

グループ	管理元	グループタイプ	割り当て	除外	デバイス
<input type="checkbox"/> グループ					
<input type="checkbox"/> All Corporate Dedicated Devices	Top-OG	スマートグループ	0	0	0
<input type="checkbox"/> All Corporate Shared Devices	Top-OG	スマートグループ	0	0	0
<input type="checkbox"/> All Devices	Top-OG	スマートグループ	0	0	0
<input type="checkbox"/> All Employee Owned Devices	Top-OG	スマートグループ	0	0	0
<input type="checkbox"/> test_01 (Global / Datacontrol / Top-...	test_	組織グループ	0	0	

機能追加 UI AW 8.2

- コンテンツ/リスト表示

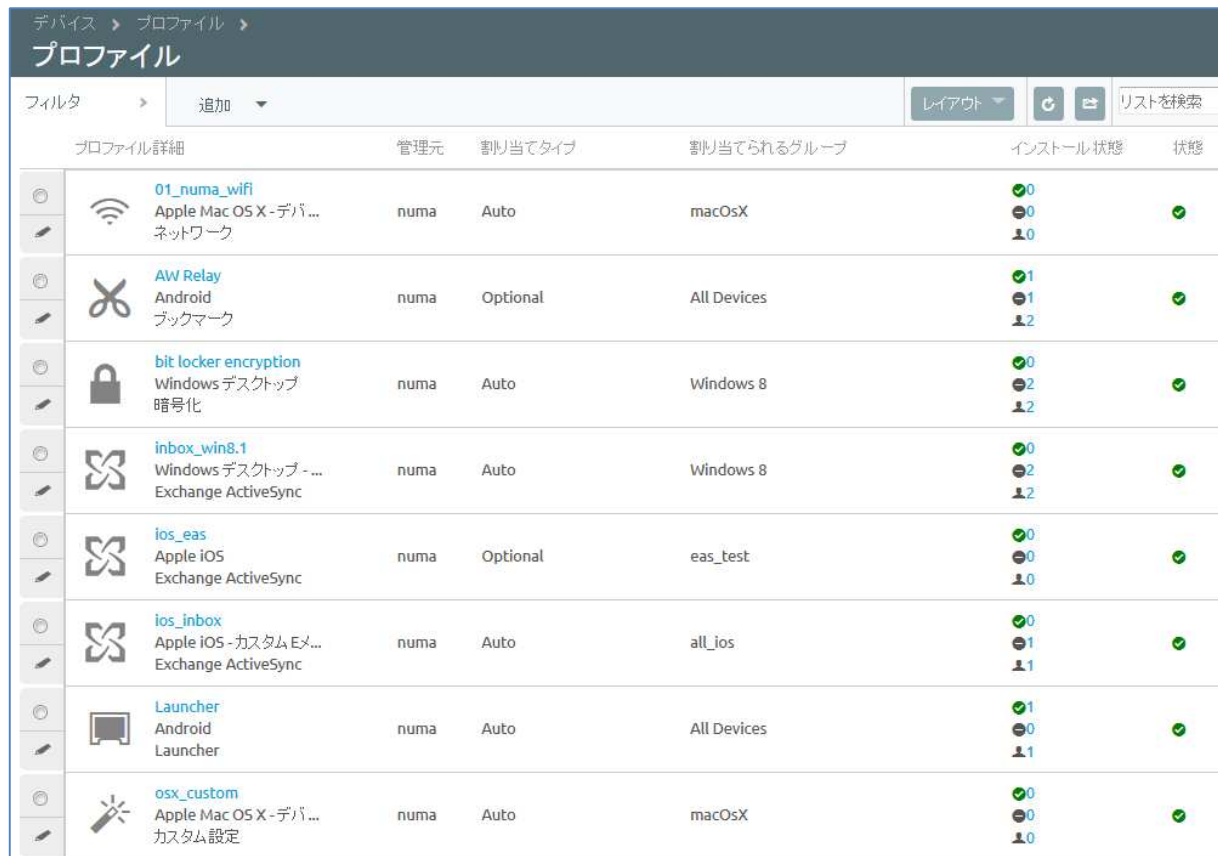
- ✓ ストレージの使用容量(%)がグラフ表示されるようになりました。
- ✓ ダウンロードタイプ(オンデマンド/自動)が表示されるようになりました。









































The screenshot shows the 'Content Locker' interface. At the top, there's a breadcrumb 'コンテンツ > Content Locker' and a 'リスト表示' (List View) header. Below this, there's a section for 'AirWatch 管理' (AirWatch Management) with a sub-section '企業ファイルサーバ' (Corporate File Server). A red box highlights the '使用中のストレージ容量 (%)' (Storage usage (%)) field, which shows '27.59'. Below this is a search bar 'リストを検索' (Search list) and a '表示する列' (Columns to display) dropdown menu. The dropdown menu is open, showing a list of columns with checkboxes. A red box highlights the 'ダウンロードタイプ' (Download type) checkbox, which is checked. Below the dropdown is a table of content items. A red box highlights the 'ダウンロードタイプ' (Download type) column in the table. The table has columns for 'アクティブ' (Active), 'タイプ' (Type), '名前' (Name), 'バージョン' (Version), 'ダウンロードタイプ' (Download type), and 'インストール済み/割り当て済み' (Installed/Assigned). The table contains several rows of content items, including .docx files and PDFs, with their respective download types (オンデマンド or 自動).

アクティブ	タイプ	名前	バージョン	ダウンロードタイプ	インストール済み/割り当て済み
<input checked="" type="checkbox"/>	ドキュメント	0001.docx	1.0	オンデマンド	1/9
<input checked="" type="checkbox"/>	ドキュメント	0002.docx	1.0	オンデマンド	1/9
<input checked="" type="checkbox"/>	ドキュメント	0003.docx	1.0	オンデマンド	0/9
<input checked="" type="checkbox"/>	ドキュメント	a0011.docx	1.0	オンデマンド	1/9
<input checked="" type="checkbox"/>	ドキュメント	a0012.docx	1.0	オンデマンド	0/9
<input checked="" type="checkbox"/>	ドキュメント	a0013.docx	1.0	オンデマンド	0/9
<input checked="" type="checkbox"/>	ドキュメント	AirWatch APNs更新ガイド v8.1 20151204	1.0	自動	5/9
<input checked="" type="checkbox"/>	ドキュメント	AirWatch Features and Functionality for iOS9.pdf	1.0	オンデマンド	1/9
<input checked="" type="checkbox"/>	ドキュメント	AirWatch MDM Agent	1.0	自動	5/9

機能変更 UI AW 8.1

- 構成プロファイル/リスト表示
構成プロファイルの管理画面のUIが刷新されました。
※ユーザ管理画面と同じフォームになりました。



フィルタ	追加	レイアウト	リフレッシュ	リストを検索	
プロフィール詳細	管理元	割り当てタイプ	割り当てられるグループ	インストール状態	状態
 01_numa_wifi Apple Mac OS X - デバ... ネットワーク	numa	Auto	macOsX	0/0/0   	
 AW Relay Android ブックマーク	numa	Optional	All Devices	1/1/2   	
 bit locker encryption Windows デスクトップ 暗号化	numa	Auto	Windows 8	0/2/2   	
 inbox_win8.1 Windows デスクトップ - ... Exchange ActiveSync	numa	Auto	Windows 8	0/2/2   	
 ios_eas Apple iOS Exchange ActiveSync	numa	Optional	eas_test	0/0/0   	
 ios_inbox Apple iOS - カスタムエメ... Exchange ActiveSync	numa	Auto	all_ios	0/1/1   	
 Launcher Android Launcher	numa	Auto	All Devices	1/0/1   	
 osx_custom Apple Mac OS X - デバ... カスタム設定	numa	Auto	macOsX	0/0/0   	

機能変更 UI AW 8.1

- 構成プロファイル (操作方法)

構成プロファイルの管理画面のUIが刷新されました。

※ユーザ管理画面と同じ操作になりました。

デバイス > プロファイル > プロファイル

フィルタ > 追加 < ← 追加

レイアウト < < > リストを検索

🔍 デバイス </> XML <v> さらに

←プロファイルを選択するとコマンドが表示される

プロフィール詳細	管理元	割り当てタイプ	割り当てられるグループ	インストール状態	状態
01_numa_wifi Apple Mac OS X - デバ... ネットワーク	numa	Auto	macOsX	0 0 0	✓
AW Relay Android ブックマーク	numa	Optional	All Devices	1 1 2	✓
bit locker encryption Windows デスクトップ 暗号化	numa	Auto	Windows 8	0 2 2	✓
inbox_win8.1 Windows デスクトップ - ... Exchange ActiveSync	numa	Auto	Windows 8	0 2 2	✓

↑ 編集アイコン

機能変更 UI AW 8.2

- アプリ/社内アプリ (操作方法)
社内アプリの管理画面のUIが刷新されました。
※ユーザ管理画面と同じ操作になりました。



アプリとブック > アプリケーション >
リスト表示

社内 パブリック 購入済み ウェブ

フィルタ > + アプリケーションの追加 レイアウト ▾ ↺ ↻ リストを検索

割り当て 削除 ←社内アプリを選択すると
コマンドが表示される

アイコン	名前	バージョン	プラットフォーム/OS/モデル	更新日	インストール状態	状態	ラッピング状態
	 DataControlTest numa	1.0.0	Apple iOS / iOS 7.1+ / iPhone, iPa...	8/20/2018,	0 ✓ 1 - 1 👤	✓	該当しない

↑ 編集アイコン

機能追加 Webアプリ AW 8.1

- アプリ/Webアプリ

Webアプリの公開機能が追加されました。アプリ/リスト表示から[ウェブ]タブをクリックします。

※下記画面の操作は社内アプリの操作と同じです。



The screenshot shows the 'アプリとブック > アプリケーション > リスト表示' (Applications > Applications > List View) screen. The 'ウェブ' (Web) tab is highlighted with a red box. Below the tabs, there are filters and a search bar. The main area displays a table of applications.

アイコン	名前	プラットフォーム	インストール 状態	状態
	社内Web Site 掲載アプリ numa	Android	0  1  1 	

機能追加 通知 AW 8.2

- 加入ブロック通知

デバイス加入ブロック時に、任意の宛先にメールで通知する機能が追加されました。意図しないデバイスの加入が通知されます。



The screenshot shows the 'デバイスとユーザ' (Devices and Users) configuration page. The left sidebar lists various settings, with '通知' (Notification) selected. The main content area displays the configuration for 'デバイスが加入制限によりブロックされました' (Device blocked due to enrollment restriction). The configuration includes:

- Eメールの送信先:** A dropdown menu with options 'なし' (None), 'ユーザ' (User), and '管理者' (Administrator). '管理者' is selected.
- To*:** A text input field containing a blurred email address.
- メッセージテンプレート:** A dropdown menu with the selected option 'Device Blocked by Enrollment Restriction (HT)'. A link 'メッセージテンプレートを構成' (Configure message template) is visible below.
- サブグループの許可:** Radio buttons for '継承のみ' (Inheritance only), '上書きのみ' (Override only), and '継承または上書き' (Inheritance or override). '継承または上書き' is selected.
- 保存** (Save) button at the bottom.

機能追加 順守 AW 8.1

- 非順守状態としてマーク

順守違反のデバイスを一時的に非順守状態としてマークする機能が追加されました。誤検知の判断や、デバイス管理において、時間的猶予を作れるようになりました。



iOS デバイスのポリシーを編集

① ルール ② アクション ③ 割り当て ④ 概要

すぐに次の操作を実行 非順守状態としてマーク

通知 ▼ メールを管理者に送信 ▼ To *: numata@datacontrol.co.jp + ×
 既定のテンプレート

1 時間 ▼ 後に次に定義する処理を行う: 繰り返し 3 回 非順守状態としてマーク

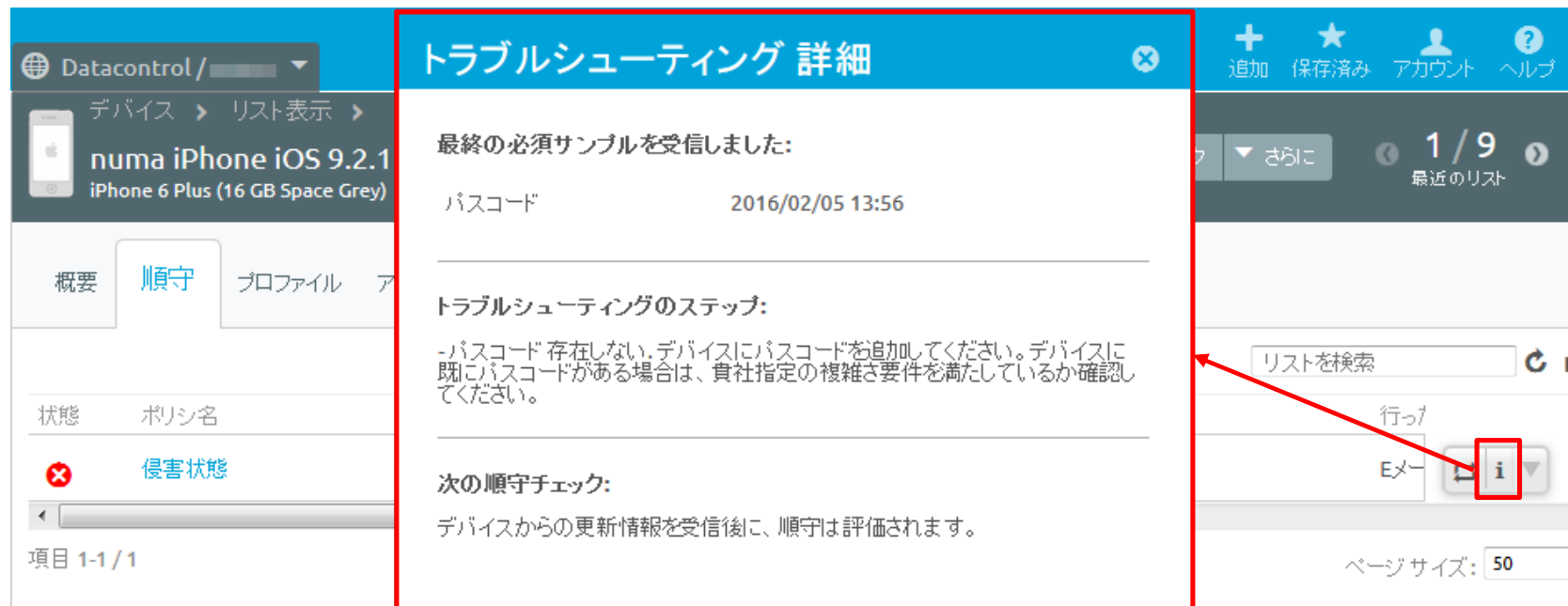
通知 ▼ メールを管理者に送信 ▼ To *: numata@datacontrol.co.jp + ×
 既定のテンプレート

+ さらに強い対応措置を追加

機能追加 順守 AW 8.1

- **トラブルシューティング**

順守違反のデバイスの詳細を確認することにより、トラブルシューティングが表示され、次のアクションを促す機能が追加されました。



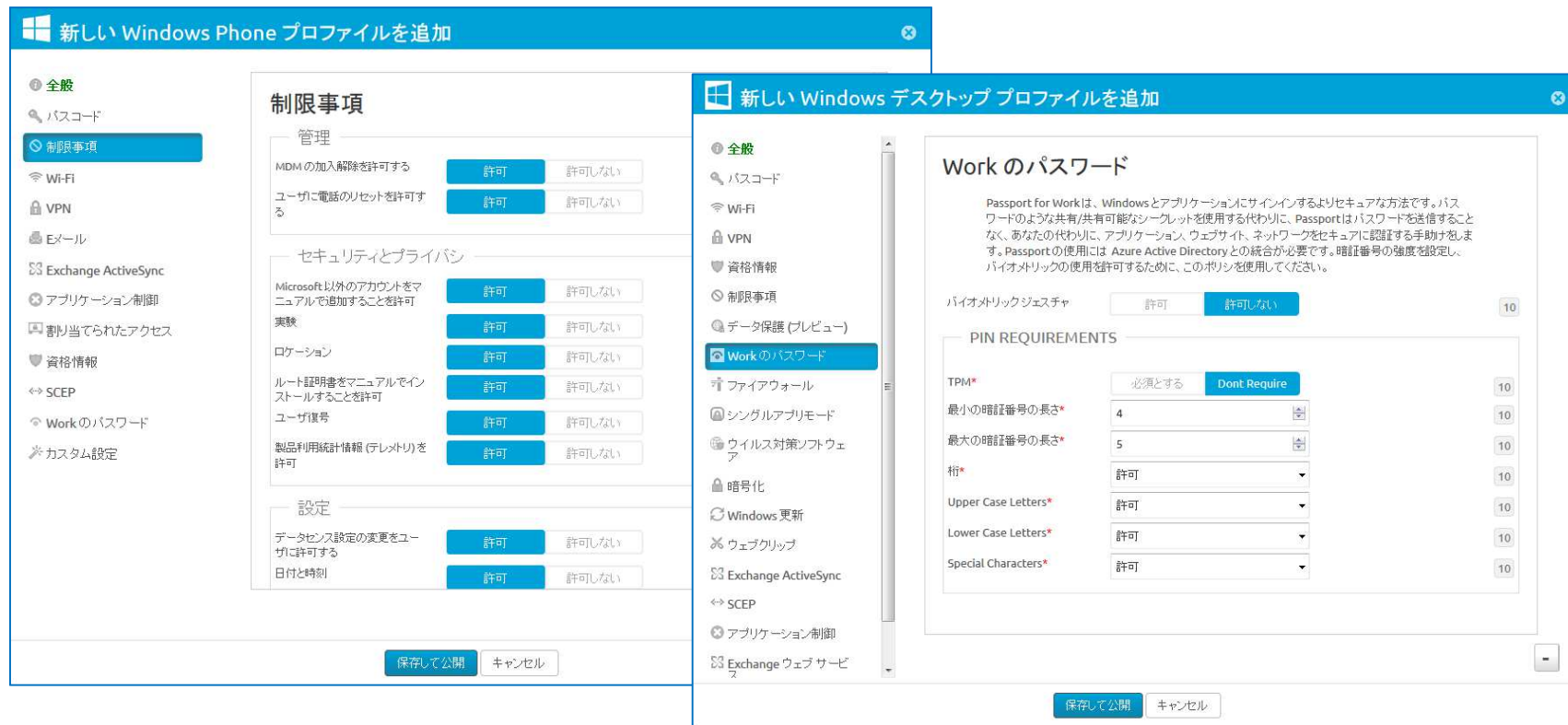
機能追加と変更 MAG AW 8.1

- Mobile Access Gateway (MAG) / AirWatch Tunnel
 - ✓ ナビゲーションメニューの表記が[モバイルアクセスゲートウェイ]から [AirWatchトンネル]に変更されました。
 - ✓ Androidデバイスにおける、Per-App VPNがサポートされました。
- ※Per-App VPNはLinux版MAGが必要です。



機能追加 Windows 10 AW 8.2

- Windows 10
 - ✓ Windows 10 Mobile に対応しました。
 - ✓ Windows 10 Threshold 2 に対応しました。




The screenshot displays two overlapping Windows 10 settings windows. The background window is titled '新しい Windows Phone プロファイルを追加' (Add new Windows Phone profile) and shows the '制限事項' (Restrictions) section. The foreground window is titled '新しい Windows デスクトップ プロファイルを追加' (Add new Windows desktop profile) and shows the 'Work のパスワード' (Work password) configuration page. The 'Work のパスワード' page includes a 'Work のパスワード' section with a description of Passport for Work, a 'バイオメトリックジェスチャ' (Biometric gesture) toggle set to '許可' (Allow), and a 'PIN REQUIREMENTS' section with various settings:

設定項目	設定値	単位
TPM*	必須とする	10
最小の暗証番号の長さ*	4	10
最大の暗証番号の長さ*	5	10
桁*	許可	10
Upper Case Letters*	許可	10
Lower Case Letters*	許可	10
Special Characters*	許可	10

機能追加 Android M AW 8.2

- Android M (6.0) & Android for Work

Android M (6.0) におけるAndroid for Work / Device Owner Modeが対応しました。Device Owner Modeの機能を利用することにより、セキュリティやアプリの利用などが細かく制御できるようになります。



ありがとうございました。